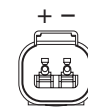

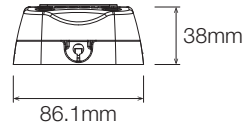
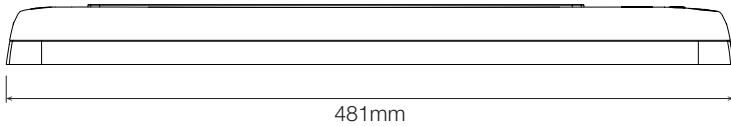



MC22



Blanco (Positivo)
Negro (Negativo)

Características eléctricas

Voltaje
23 – 27 VDC

Potencia
25W @ 24 VDC

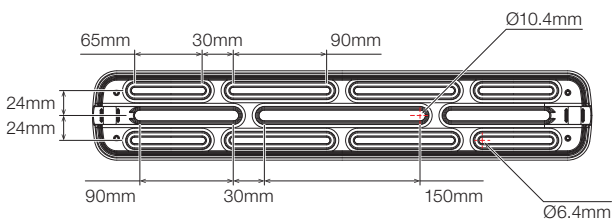
INSTRUCCIONES DE INSTALACIÓN

Paso 1

Retire los 4 tornillos socket (Cabeza Allen) para separar la base y el ensamble principal.

Paso 2

Asegure la base a la superficie de montaje.



Paso 3

Coloque el conjunto principal sobre la base y asegúrelo con los 4 tornillos socket del paso 1.

Paso 4

¡Su MC22 está listo para ser conectado!

